

# SWITCH edu-ID mit dem FHNW-Account verknüpfen

Publiziert [iam.services@fhnw.ch](mailto:iam.services@fhnw.ch) allgemeine Anleitung Corporate IT Doku

## SWITCH edu-ID mit dem FHNW-Account verknüpfen

Dieser Artikel beschreibt, wie Sie ihre bestehende Switch eduID mit dem FHNW-Account verknüpfen können und wie Sie eine neue Switch eduID erstellen und diese direkt mit dem FHNW-Account verknüpfen. Klicken Sie im Inhaltsverzeichnis auf den entsprechenden Abschnitt um die für Sie korrekte Anleitung zu erhalten.

**Voraussetzung: Sie haben bereits einen FHNW-Account und können auf Ihre FHNW E-Mail Adresse zugreifen**

**Sie haben eine SWITCH edu-ID, die mit Multifaktor-Authentifizierung (MFA) geschützt ist.**

## Bestehende eduID mit einem FHNW-Account verknüpfen

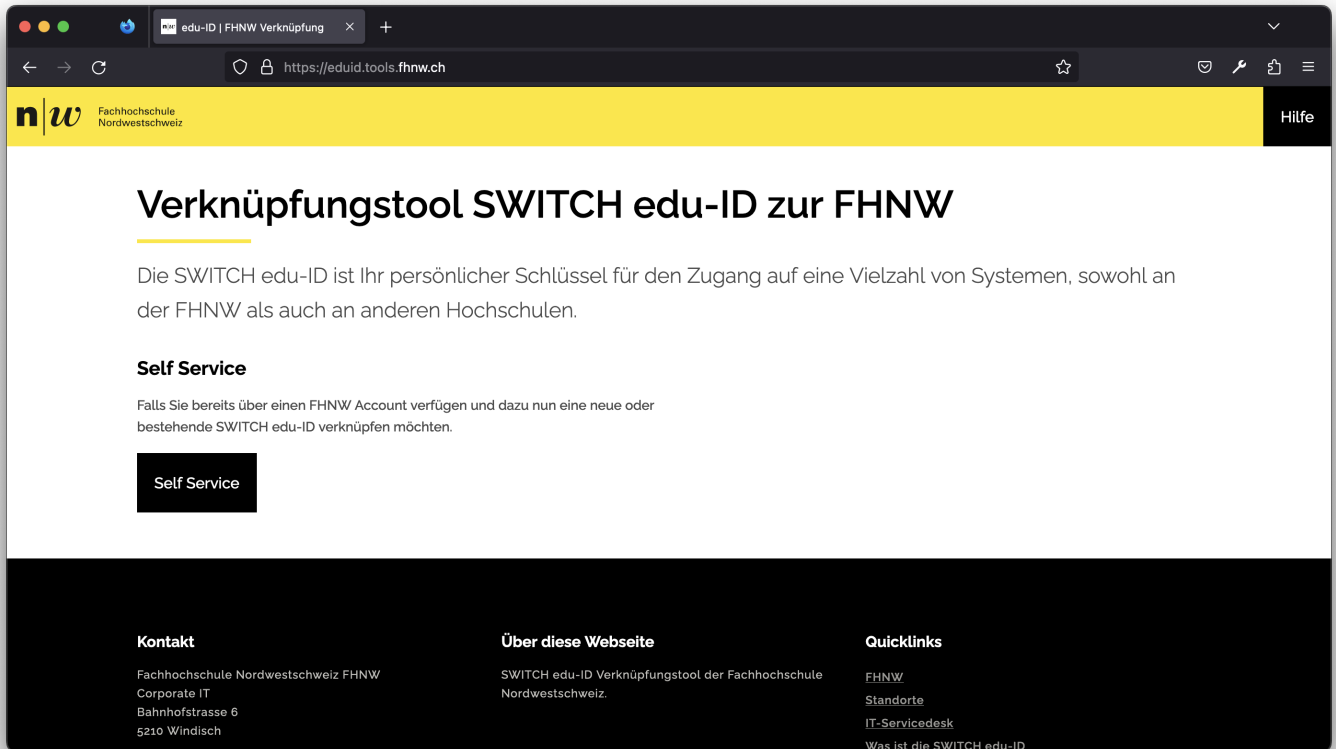
Wenn Sie **bereits eine SWITCH edu-ID besitzen**, muss diese nur noch mit dem FHNW Account verknüpft werden.

Sie erhalten von der FHNW [noreply@fhnw.ch](mailto:noreply@fhnw.ch) die folgende E-Mail, in der Sie zur Erstellung/Verknüpfung der SWITCH edu-ID mit der FHNW aufgefordert werden. Falls Sie diese Nachricht nicht erhalten, bitten wir Sie, Ihren Spam oder Junk-E-Mail-Ordner zu prüfen und gegebenenfalls den Filter Ihres E-Mailprogramms anzupassen.

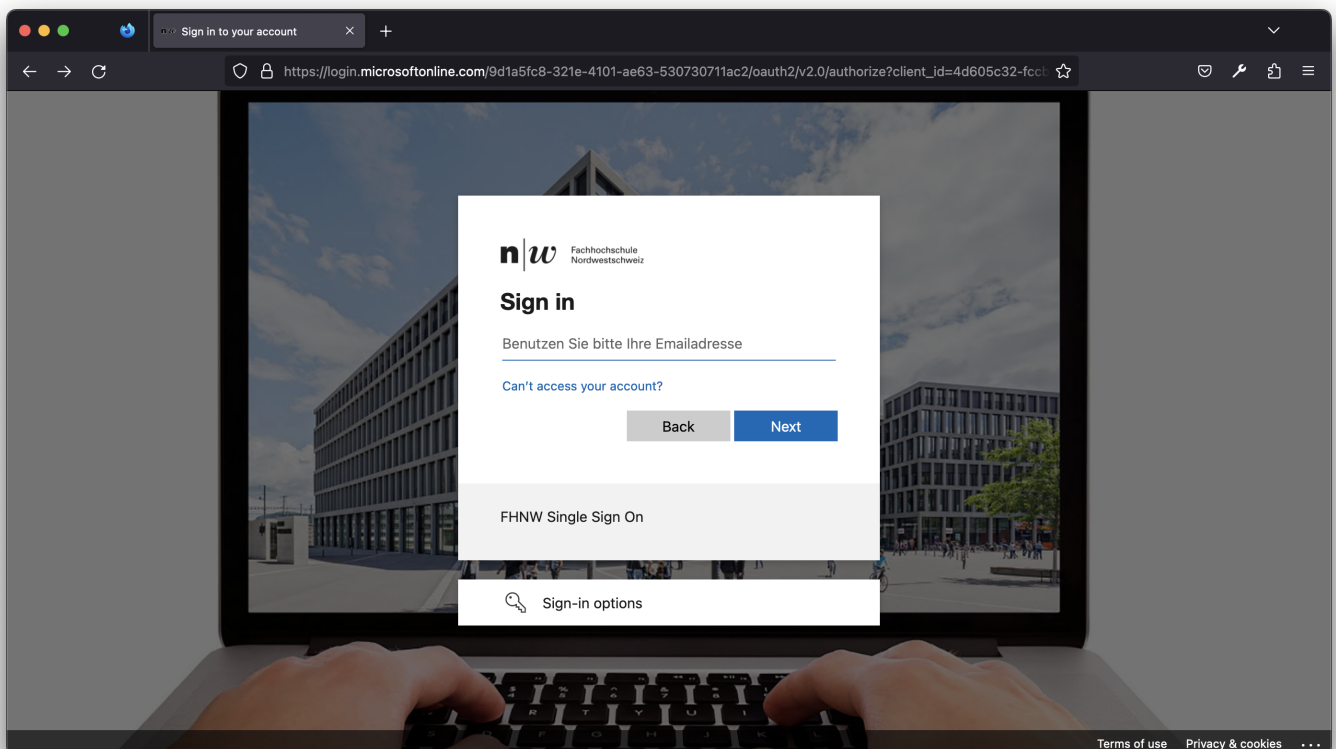
Studierende/Weiterbildungsteilnehmende	Mitarbeitende
Mit künftigem Account/FHNW E-Mail-Adresse	Mit künftigem Account/FHNW E-Mail-Adresse
<div><p><b>Sie haben sich für ein Studium oder eine Weiterbildung an der FHNW angemeldet: Registrierung SWITCH edu-ID</b></p><p><b>You have registered for a degree program or a continuing education at the FHNW: Registration SWITCH edu-ID</b></p></div> <div><p>See english text below</p><p><b>Guten Tag</b></p><p>Herzlich willkommen an der FHNW. Damit wir für Sie einen Email-Account eröffnen können, müssen Sie Ihre SWITCH edu-ID mit der FHNW verknüpfen. Die SWITCH edu-ID ist Ihr persönlicher Schlüssel, den Sie für Ihr Studium oder Ihre Weiterbildung an der FHNW benötigen. Sie ermöglicht Ihnen den Zugang auf eine Vielzahl von Systemen sowohl an der FHNW als auch an anderen Hochschulen.</p><ul style="list-style-type: none"><li>Wenn Sie <b>bereits im Besitz einer SWITCH edu-ID</b> sind, bitten wir Sie, diese mit der FHNW zu verknüpfen: <a href="#">Bestehende SWITCH edu-ID verknüpfen</a>.</li><li>Haben Sie <b>noch keine SWITCH edu-ID</b>, bitten wir Sie, diese mit dem folgenden Link zu erstellen und anschliessend mit der FHNW zu verknüpfen: <a href="#">Neue SWITCH edu-ID erstellen und verknüpfen</a>.</li></ul><p>Sobald Sie Ihre edu-ID mit der FHNW verknüpft haben, können wir über Nacht Ihren Email-Account erstellen und die benötigten Zugriffe auf die Systeme einrichten.</p><p>Unterstützung bei der Erstellung und Verknüpfung einer SWITCH edu-ID finden Sie in diesem <a href="#">Helfo-Artikel</a>.</p><p>Weiter Informationen zur SWITCH edu-ID stehen auf der <a href="#">Webseite der FHNW</a> zur Verfügung.</p><p>Herzlichen Dank und freundliche Grüsse</p><p>Corporate IT FHNW <a href="http://www.fhnw.ch">www.fhnw.ch</a></p><p>Dear Sir or Madam</p><p>Your start at the FHNW is imminent. Access to certain systems at the FHNW is via the SWITCH edu-ID. The SWITCH edu-ID is your personal key to access a variety of systems both at the FHNW and at other universities.</p><ul style="list-style-type: none"><li>If you <b>already have a SWITCH edu-ID</b>, please link it to the FHNW: <a href="#">Link existing SWITCH edu-ID</a>.</li><li>If you <b>do not yet have a SWITCH edu-ID</b>, please create one using the following link and then link it to the FHNW: <a href="#">Create and link a new SWITCH edu-ID</a>.</li></ul><p>As soon as you have linked your edu-ID with the FHNW, we can create your account and the required access to the systems can be set up.</p><p>You will find support for creating and linking a SWITCH edu-ID in this <a href="#">help article</a>.</p><p>Further information on the SWITCH edu-ID can be found on the <a href="#">FHNW website</a>.</p><p>Yours faithfully</p><p>Corporate IT of the FHNW <a href="http://www.fhnw.ch">www.fhnw.ch</a></p></div>	<div><p><b>SWITCH edu-ID mit der FHNW verknüpfen</b></p><p><b>Linking your SWITCH edu-ID with the FHNW account</b></p></div> <div><p>See english text below</p><p><b>Guten Tag</b></p><p>Ihr Start an der FHNW steht bevor. Der Zugriff auf gewisse Systeme an der FHNW erfolgt über die SWITCH edu-ID. Die SWITCH edu-ID ist Ihr persönlicher Schlüssel für den Zugang auf eine Vielzahl von Systemen sowohl an der FHNW als auch an anderen Hochschulen.</p><p>Damit wir für Sie einen Account an der FHNW eröffnen können, sind wir auf Ihre SWITCH edu-ID angewiesen.</p><ul style="list-style-type: none"><li>Wenn Sie <b>bereits im Besitz einer SWITCH edu-ID</b> sind, bitten wir Sie, diese mit der FHNW zu verknüpfen: <a href="#">Bestehende SWITCH edu-ID verknüpfen</a>.</li><li>Haben Sie <b>noch keine SWITCH edu-ID</b>, bitten wir Sie, diese mit dem folgenden Link zu erstellen und anschliessend mit der FHNW zu verknüpfen: <a href="#">Neue SWITCH edu-ID erstellen und verknüpfen</a>.</li></ul><p>Sobald Sie Ihre edu-ID mit der FHNW verknüpft haben, können wir Ihren Account erstellen und die benötigten Zugriffe auf die Systeme können eingerichtet werden.</p><p>Unterstützung bei der Erstellung und Verknüpfung einer SWITCH edu-ID finden Sie in <a href="#">diesem Helfo-Artikel</a>.</p><p>Herzlichen Dank und Freundliche Grüsse</p><p>Corporate IT FHNW <a href="http://www.fhnw.ch">www.fhnw.ch</a></p><p>Dear Sir or Madam</p><p>Your start at the FHNW is imminent. Access to certain systems at the FHNW is via the SWITCH edu-ID. The SWITCH edu-ID is your personal key to access a variety of systems both at the FHNW and at other universities.</p><p>In order for us to open an account for you at FHNW, we need your SWITCH edu-ID.</p><ul style="list-style-type: none"><li>If you <b>already have a SWITCH edu-ID</b>, please link it to the FHNW: <a href="#">Link existing SWITCH edu-ID</a>.</li><li>If you <b>do not yet have a SWITCH edu-ID</b>, please create one using the following link and then link it to the FHNW: <a href="#">Create and link a new SWITCH edu-ID</a>.</li></ul><p>As soon as you have linked your edu-ID with the FHNW, we can create your account and the required access to the systems can be set up.</p><p>Further information on the SWITCH edu-ID can be found on the following SWITCH website: <a href="#">Link</a></p><p>Yours faithfully</p><p>Corporate IT of the FHNW <a href="http://www.fhnw.ch">www.fhnw.ch</a></p></div>

Für die Verknüpfung müssen folgende Schritte beachtet werden:

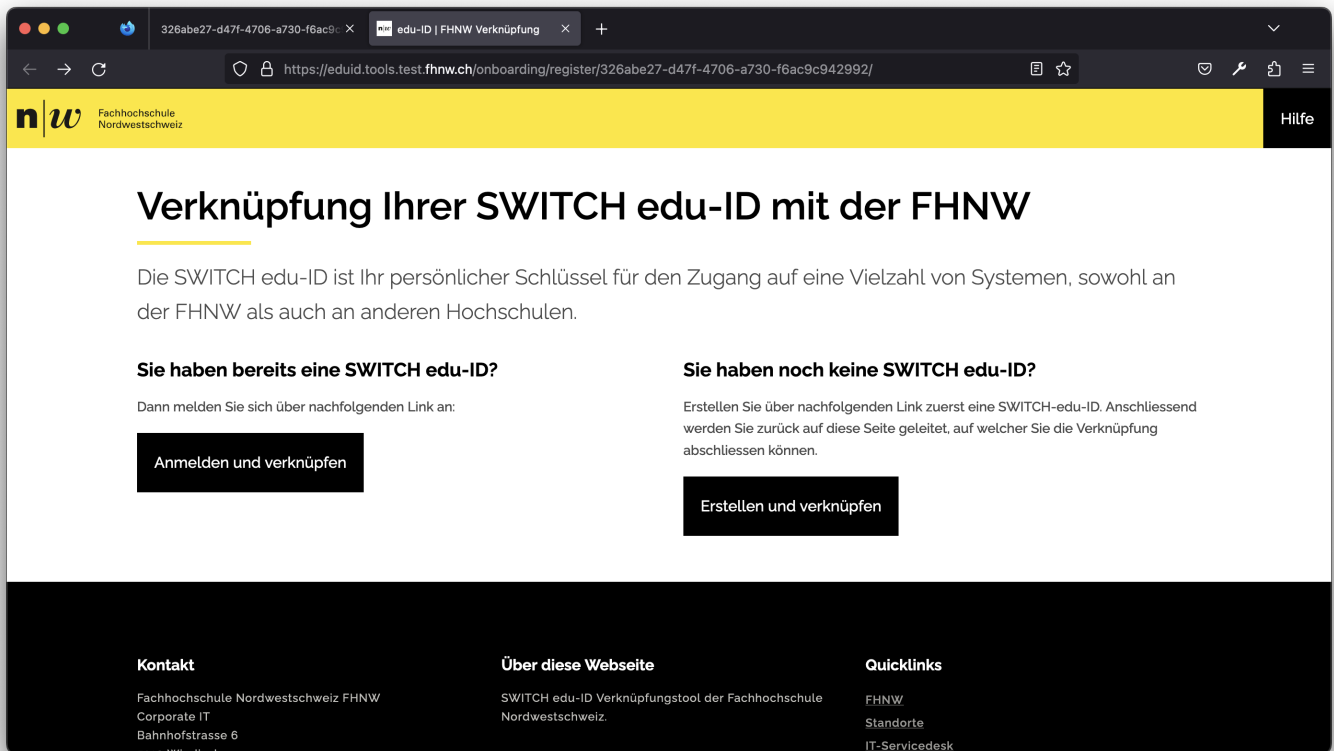
- Bei Erhalt der E-Mail mit der Aufforderung zur Erstellung der SWITCH edu-ID **mit einer privaten E-Mail-Adresse**, klicken Sie auf den eingefügten Link (<https://eduid.tools.fhnw.ch/>).
- Sie gelangen auf folgende Webseite:



- Klicken Sie auf den Button "Self Service"
- Sie gelangen auf die Anmeldewebseite von Microsoft, auf welcher Sie sich mit Ihrem FHNW-Account einloggen:



- Wählen Sie auf der nächsten Seite aus, ob Sie eine bestehende edu-ID vknüpfen möchten, oder eine neue edu-ID erstellen und diese verknüpfen möchten. Klicken Sie auf "Anmelden und verknüpfen", wenn Sie bereits eine edu-ID besitzen.



- Folgen Sie den Anweisungen auf den weiterführenden Links:

The screenshot shows the SWITCH edu-ID login page. The header includes the FHNW logo and a 'Hilfe' button. The main heading is 'Anmeldung für: SWITCH edu-ID für FHNW'. Below this, there is a section titled 'Wieso verwendet die FHNW die SWITCH edu-ID: Erklärung'. The login form consists of two input fields: 'E-Mail:' with the value 'max.muster@privat.ch' and 'Passwort:' with a masked password. There are two buttons: 'Konto erstellen' and 'Anmelden'. Below the buttons, there are links for 'Passwort vergessen?' and 'Optionen zum Schutz der persönlichen Daten'. The footer includes the SWITCH logo and a row of links: 'Allgemeines / Nutzungsbedingungen / Rechtliches / Impressum'.

- Loggen Sie sich mit Ihrer bereits erstellter SWITCH edu-ID an.
- Sie werden auf die folgende Seite weitergeleitet:

## FHNW STS TEST

## An den Dienst zu übermittelnde Informationen

Sie sind dabei auf diesen Dienst zuzugreifen:

**FHNW STS TEST** von **FHNW-TEST - Fachhochschule Nordwestschweiz**

▷ Zusätzliche Informationen über diesen Dienst

## Informationsweitergabe

Anzeigenname	Max Muster
Vorname	Max
Nachname	Muster
E-Mail	max.muster@privat.ch
Zugehörigkeit	affiliate
Heimorganisation	
edu-ID associated e-mail	

Akzeptieren Sie die Weitergabe der oben genannten Informationen an den Dienst sowie dessen Zugriff auf durch Sie und/oder durch Ihre Organisation aktualisierte Informationen?

Weitere Informationen und Widerruf der Zustimmung

Wählen Sie die Dauer, für die Ihre Entscheidung zur Informationsweitergabe gültig sein soll:

☐ Bei nächster Anmeldung erneut fragen.

Ich stimme zu, dass meine Informationen dieses Mal weitergegeben werden.

☒ Erneut fragen, wenn sich die Informationen ändern welche diesem Dienst weitergegeben werden.

Ich bin einverstanden, dass die selben Informationen in Zukunft automatisch an diesen Dienst weitergegeben werden.

Diese Einstellung kann jederzeit mit der Checkbox auf der Anmeldeseite widerrufen werden.

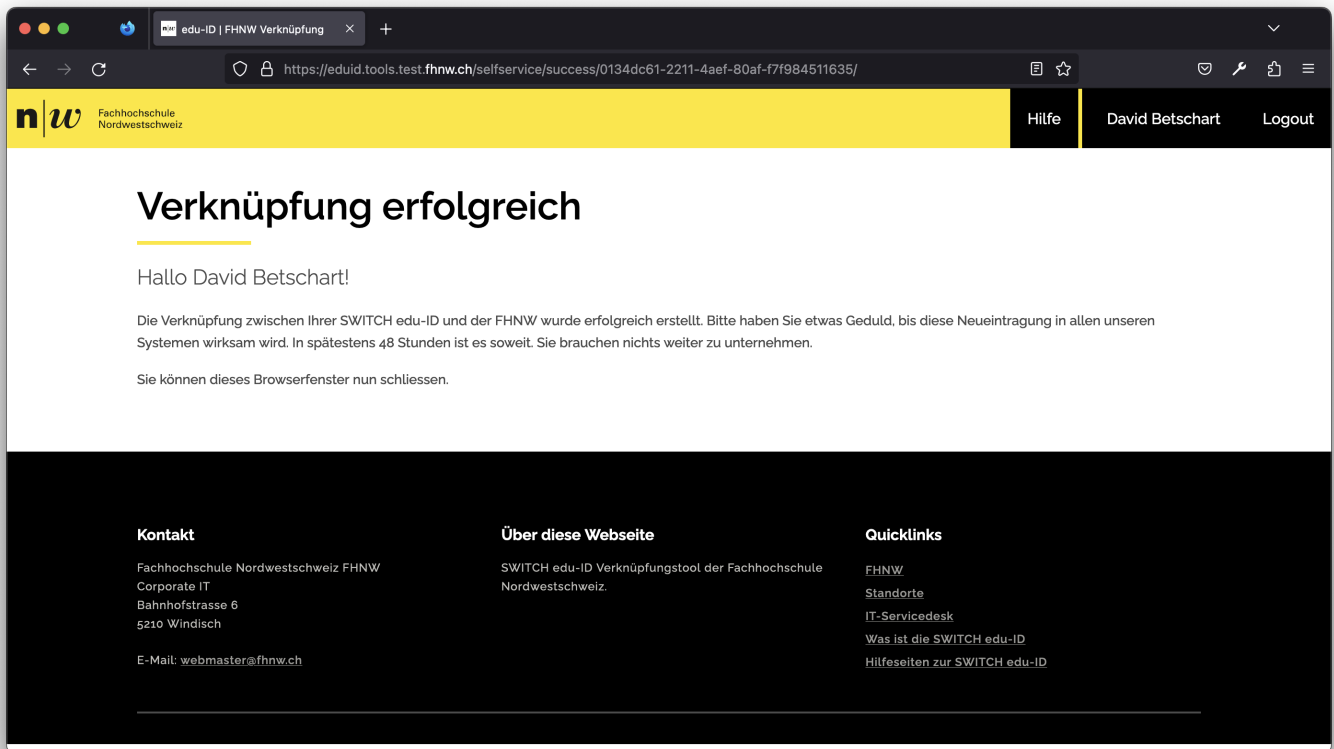
Ablehnen

Akzeptieren

SWITCH

- Kontrollieren Sie Ihre Angaben, welche an die FHNW übermittelt werden.

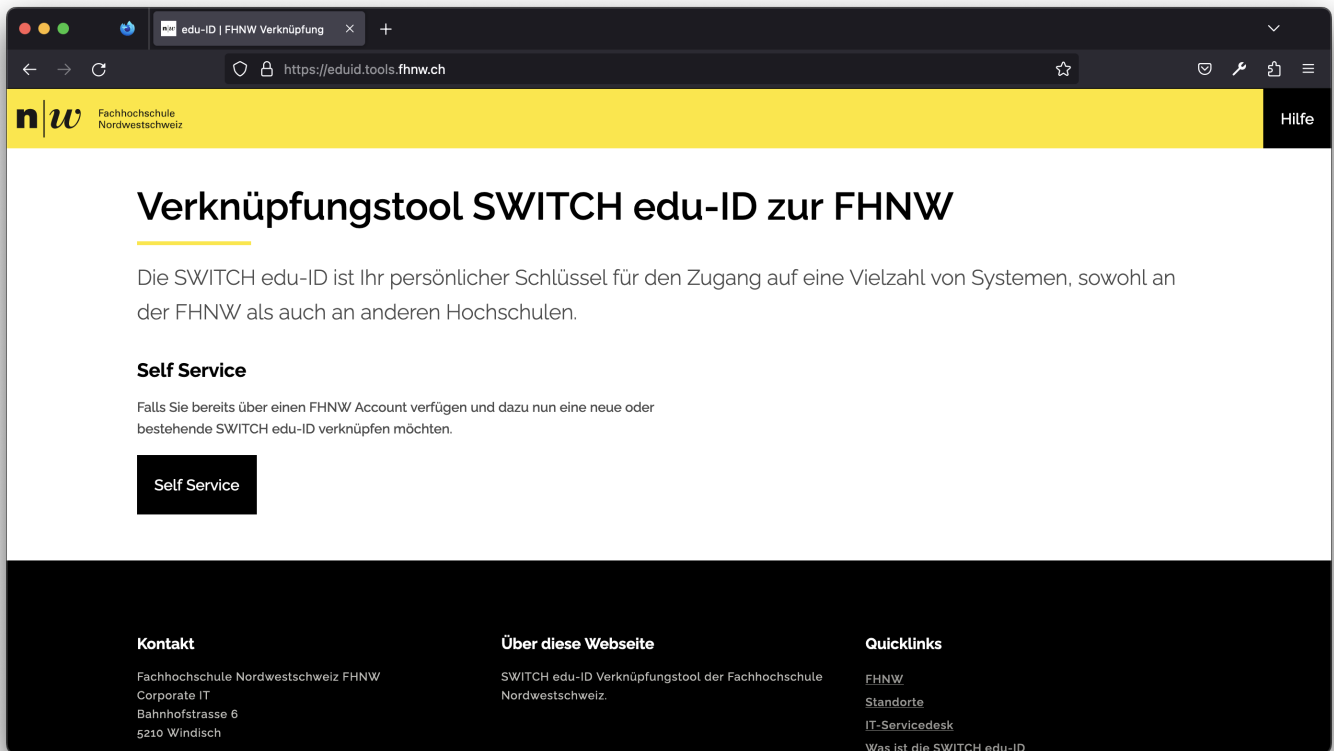
- Wenn Sie mit der Auswahl zufrieden sind, klicken Sie auf "Akzeptieren". Damit stimmen Sie zu, dass die oben genannten Daten an die FHNW übermittelt werden. Die Auswahl können Sie jederzeit mit der Checkbox auf der Anmeldeseite widerrufen.
- Sie werden auf folgende Seite weitergeleitet, auf der Ihnen die Bestätigung der erfolgreichen Verknüpfung angezeigt wird:



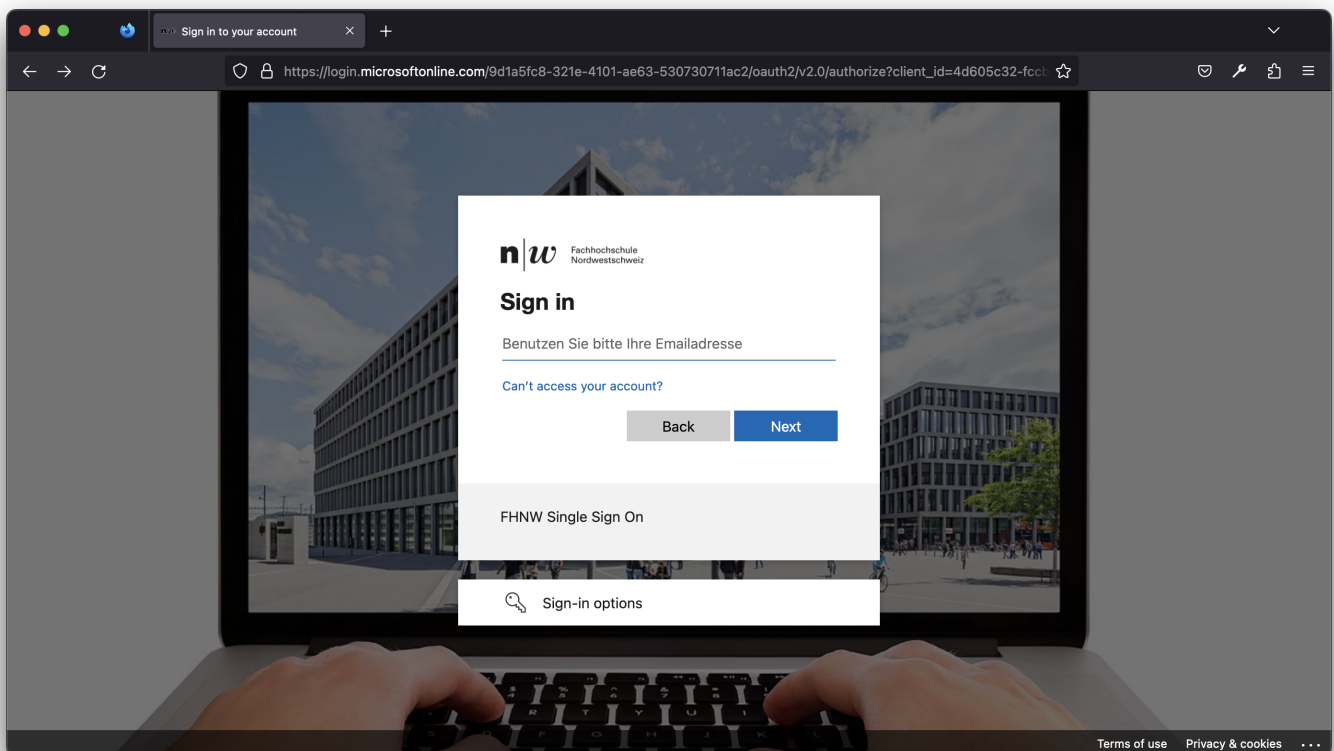
- Geschäft! Die Verknüpfung wurde erfolgreich erstellt und wird automatisch über alle unseren Systeme synchronisiert. Sie brauchen nichts weiter zu unternehmen und können das Browserfenster nun schliessen.

## Erstellen einer neuen Switch eduID und Verknüpfen mit einem FHNW-Account

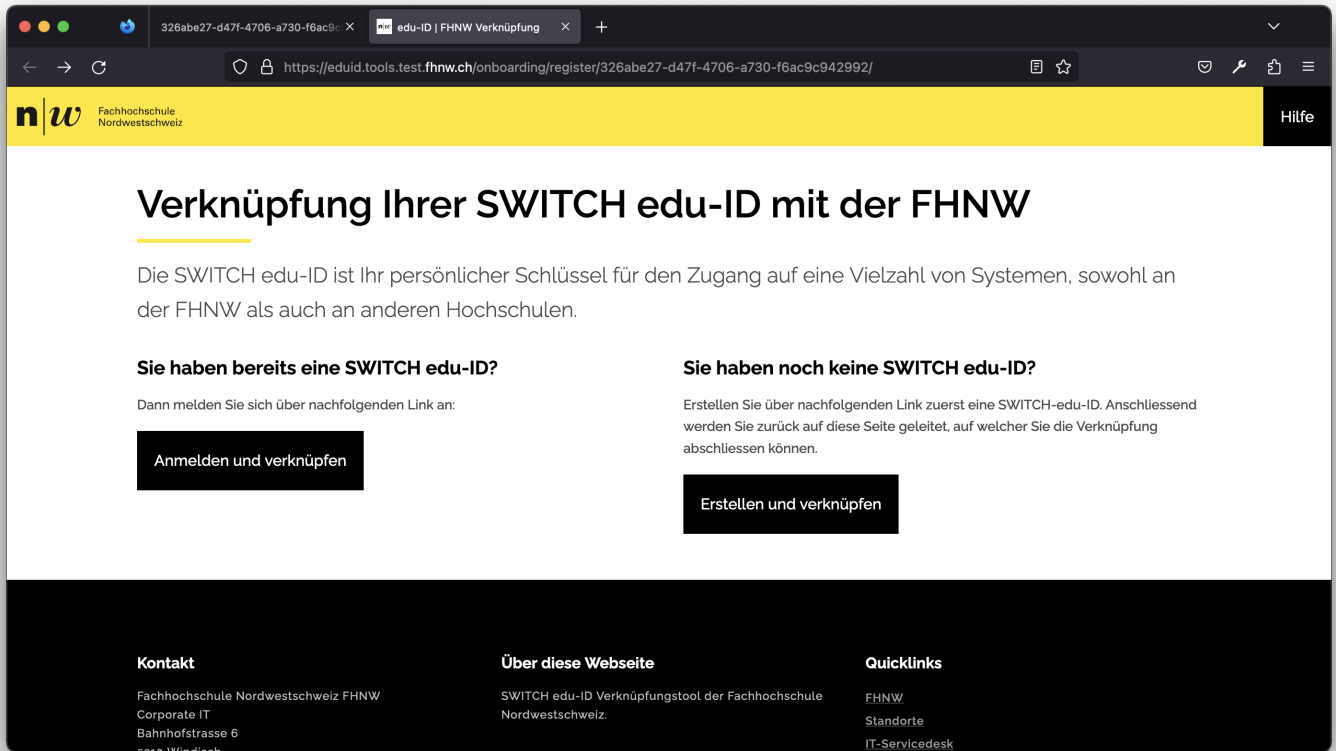
- **Wichtiger Hinweis:** Führen Sie die **Erstellung und die Verknüpfung** der SWITCH edu-ID in einem Schritt und auf dem selben Gerät (nicht Mobile) durch!
- Klicken sie den folgenden Link an: <https://eduid.tools.fhnw.ch/>
- Dort wählen Sie die Option "Self Service"



- Zuerst werden Sie aufgefordert, sich mit dem FHNW Account (Ihre FHNW E-Mailadresse und das FHNW Passwort) anzumelden.



- Anschliessend gelangen Sie auf die folgende Seite



- Klicken Sie auf den Button "Erstellen und verknüpfen".
- Sie gelangen auf die Seite von SWITCH, wo Ihnen folgendes angezeigt wird:

## SWITCH edu-ID für FHNW

Registrieren Sie hier Ihre SWITCH edu-ID für einen einfacheren Anmeldeprozess an Dienste der FHNW.

### SWITCH edu-ID Konto erstellen

Bitte füllen Sie dieses Formular aus, um ein neues SWITCH edu-ID Konto anzulegen.

Vorname

Familienname

Persönliche E-Mail Adresse

Passwort

Private E-Mail

**OK** Das Passwort ist sicher

Wählen Sie ein sicheres Passwort mit mindestens 10 Zeichen. Ein sicheres Passwort enthält Klein- sowie Gross-Buchstaben, Zahlen und Zeichen.

Sie können eines dieser starken Passwörter verwenden, die nur für Sie generiert wurden:

- CjDa@cro4pro9
- MA2spo6Phi.pna.
- slA3Ma9Pr9CrE7

Passwort bestätigen

Bitte tippen Sie: 

- ☒ Ich verstehe und akzeptiere die Nutzungsbedingungen zur Erstellung und Verwendung eines SWITCH edu-ID Kontos.
- Die Nutzungsbedingungen werden Ihnen auch per E-Mail zugesandt, sobald Ihr Benutzerkonto erfolgreich angelegt wurde.
- Bei der ersten Anmeldung mit meiner edu-ID werden die oben eingegeben Daten (ausser Passwort und CAPTCHA) zu Zwecken der Hochschuladministration an die FHNW gesendet.

**Benutzerkonto erstellen**

Wieso verwendet die FHNW die SWITCH edu-ID: Erklärung

SWITCH

[Allgemeines](#) / [Nutzungsbedingungen](#) / [Rechtliches](#) / [Impressum](#)

- Füllen Sie Ihre Kontaktangaben aus und **benutzen Sie Ihre private E-Mail-Adresse für die Registrierung**. Denn die SWITCH edu-ID bleibt auch nach Ende des Studiums oder der Anstellung vorhanden.
- Achten Sie darauf, dass Sie die Nutzungsbedingungen lesen und ein Häkchen setzen, und den Sicherheitscode eingeben.
- Anschliessend klicken Sie auf "Benutzerkonto erstellen".
- Es wird Ihnen folgendes angezeigt:

## SWITCH edu-ID für FHNW

### E-Mail Verifizierung

✔ Ihr SWITCH edu-ID Konto wurde erfolgreich registriert. Es wurde eine E-Mail an `max.muster@privat.ch` gesendet. Bitte folgen Sie den Instruktionen in der E-Mail um Ihr Konto zu aktivieren.

Wegen Spam-Filtern kann es ein paar Minuten dauern, bis Sie die E-Mail erhalten. Sollten Sie innerhalb von 10 Minuten keine E-Mail bekommen, prüfen Sie bitte Ihren Spam-Ordner.

SWITCH

[Allgemeines](#) / [Nutzungsbedingungen](#) / [Rechtliches](#) / [Impressum](#)

Sie erhalten eine E-Mail mit einem Link, um Ihre E-Mail-Adresse zu verifizieren. Wir bitten Sie, diese E-Mail zu öffnen.

- Zur selben Zeit erhalten Sie von SWITCH auch eine E-Mail mit Links zu weiteren Informationen zu Ihrer edu-ID.



Sehr geehrte/geehrter Max Muster

Sie erhalten diese E-Mail, da Sie ein SWITCH edu-ID Konto registriert haben, welches die E-Mail Adresse [max.must@priv.ch](mailto:max.must@priv.ch) verwendet. Um die Konto-Aktivierung abzuschliessen und mit der Verwendung Ihrer SWITCH edu-ID Identität zu beginnen, klicken Sie bitte auf den folgenden Link:

<https://test.eduid.ch/web/registration/3/?token=eeyUqZJP>

Der obige Link ist nur während 7 Tagen gültig. Wenn der Link während dieser Zeit nicht verwendet wird, ist die Konto-Aktivierung nicht abgeschlossen und das Konto wird automatisch gelöscht.

Freundliche Grüsse

Ihr SWITCH edu-ID Team

SWITCH edu-ID ist ein Service von SWITCH  
SWITCH, Werdstrasse 2, Postfach, 8021 Zürich, Schweiz  
<https://eduid.ch> [eduid@switch.ch](mailto:eduid@switch.ch)

- Klicken Sie auf den Link.
- **Stellen Sie sicher, dass die Aktivierung auf demselben Gerät und im selben Browser erfolgt, in welchem Sie zuvor die SWITCH edu-ID erstellt haben (nicht über das Handy bestätigen).**
- Folgendes untenstehende Fenster öffnet sich.

Falls Sie nicht auf dieses Fenster weitergeleitet werden, öffnen Sie wieder das [erste Fenster](#) und klicken Sie auf "Jetzt verknüpfen".  
In dieser Anleitung werden sie [hier](#) weiter geführt.

## SWITCH edu-ID für FHNW

### Konto Aktivierung

✔ Ihre E-Mail Adresse : max.muster@privat.ch wurde erfolgreich geprüft, und Ihr SWITCH edu-ID Konto ist nun aktiv. Sie erhalten demnächst eine E-Mail mit zusätzlichen Details.

Weiter zum Dienst SWITCH edu-ID für FHNW

SWITCH

[Allgemeines](#) / [Nutzungsbedingungen](#) / [Rechtliches](#) / [Impressum](#)

- Auf den blauen Button "Weiter zum Dienst SWITCH edu-ID für FHNW" klicken, sonst wird die SWITCH edu-ID nicht verknüpft.
- Sie werden auf folgende Seite weitergeleitet um die edu-ID mit ihrem FHNW Account zu verknüpfen:

SWITCH edu-ID

### FHNW Konto mit meiner SWITCH edu-ID verknüpfen

Ihre persönliche SWITCH edu-ID wurde erfolgreich erstellt. Wir bitten Sie nun, die SWITCH edu-ID mit Ihrem FHNW Account zu verknüpfen. Dazu werden Sie nach dem Drücken des Knopfs "Verknüpfung mit SWITCH edu-ID" gebeten, sich mit Ihrer SWITCH edu-ID anzumelden und sich anschließend wieder abzumelden und das Browserfenster zu schließen.

Verknüpfung mit SWITCH edu-ID

- Klicken Sie auf den Button "Verknüpfung mit SWITCH edu-ID".
- Folgendes Fenster öffnet sich:

SWITCH edu-ID

### FHNW Konto mit meiner SWITCH edu-ID verknüpfen

Die SWITCH edu-ID (max.muster@privat.ch) ist mit Ihrem FHNW Account (max.muster@fhnw.ch) verknüpft.

Die Verknüpfung Ihrer SWITCH edu-ID mit Ihrem FHNW Account ist abgeschlossen. Da Sie nun mit der SWITCH edu-ID angemeldet sind, bitten wir Sie, sich abzumelden.

Die folgenden Systeme können Sie bereits mit der edu-ID nutzen:

- FHNW Bibliothek
- SWITCH drive

Zur Umstellung von weiteren Systemen von AAI/FHNW Login auf SWITCH edu-ID werden wir Sie informieren.

Abmelden

- Melden Sie sich ab mit einem Klick auf "Abmelden".

- **Schliessen Sie den Browser.**

Zurück zur Hauptanleitung "[SWITCH edu-ID- erstellen und verknüpfen](#)".

Um auf die Services der FHNW zuzugreifen muss Ihre SWITCH edu-ID MFA (Multi Factor Authentication) fähig sein.

Richten Sie die **MFA für Ihre SWITCH edu-ID** ein: [SWITCH edu-ID, MFA Multi-Faktor-Authentifizierung - einrichten | FHNW Help](#)

---

publiziert: 11. Februar 2021 10:52 Service: S0050 - Account- und Berechtigungsverwaltung (IAM) Stichwörter: SWITCH edu-ID