

# Meine SWITCH edu-ID mit dem FHNW-Account verknüpfen

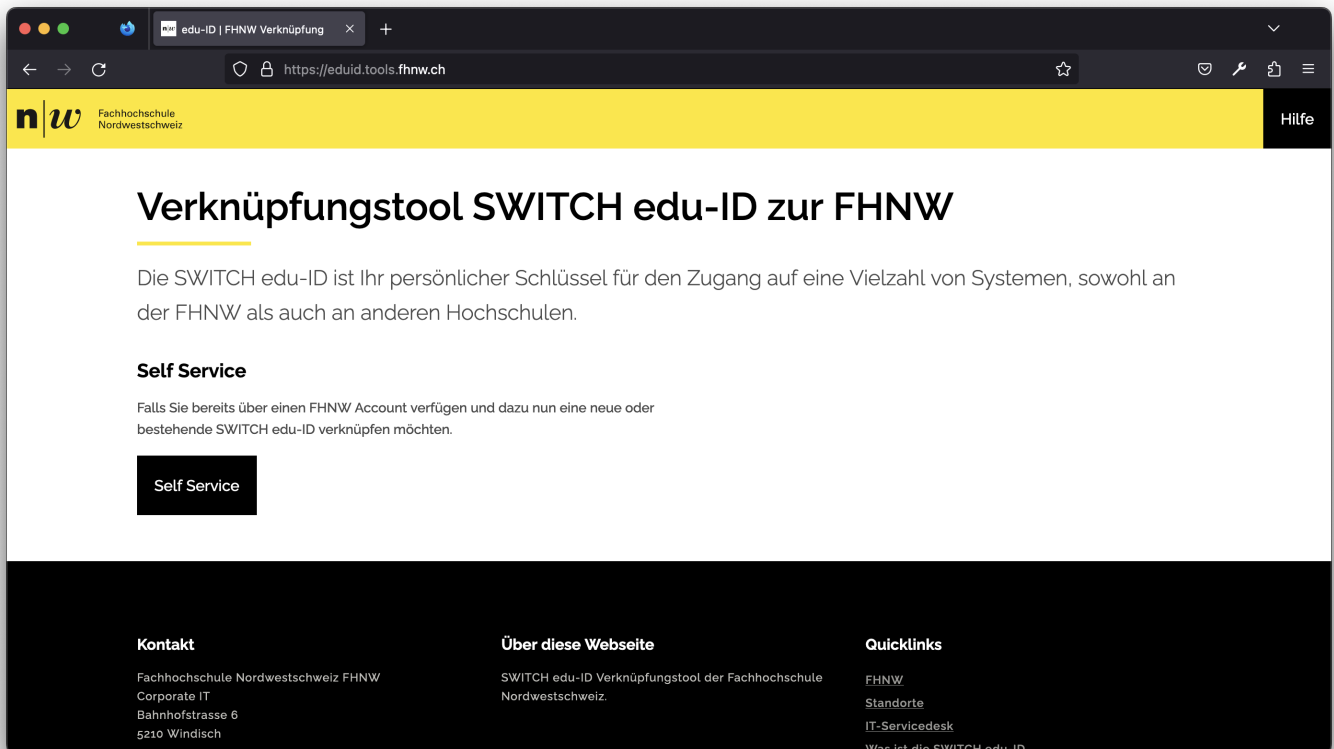
Publiziert [it-support@fhnw.ch](mailto:it-support@fhnw.ch) allgemeine Anleitung Corporate IT Doku

Eine bestehende SWITCH edu-ID mit dem FHNW-Account verknüpfen

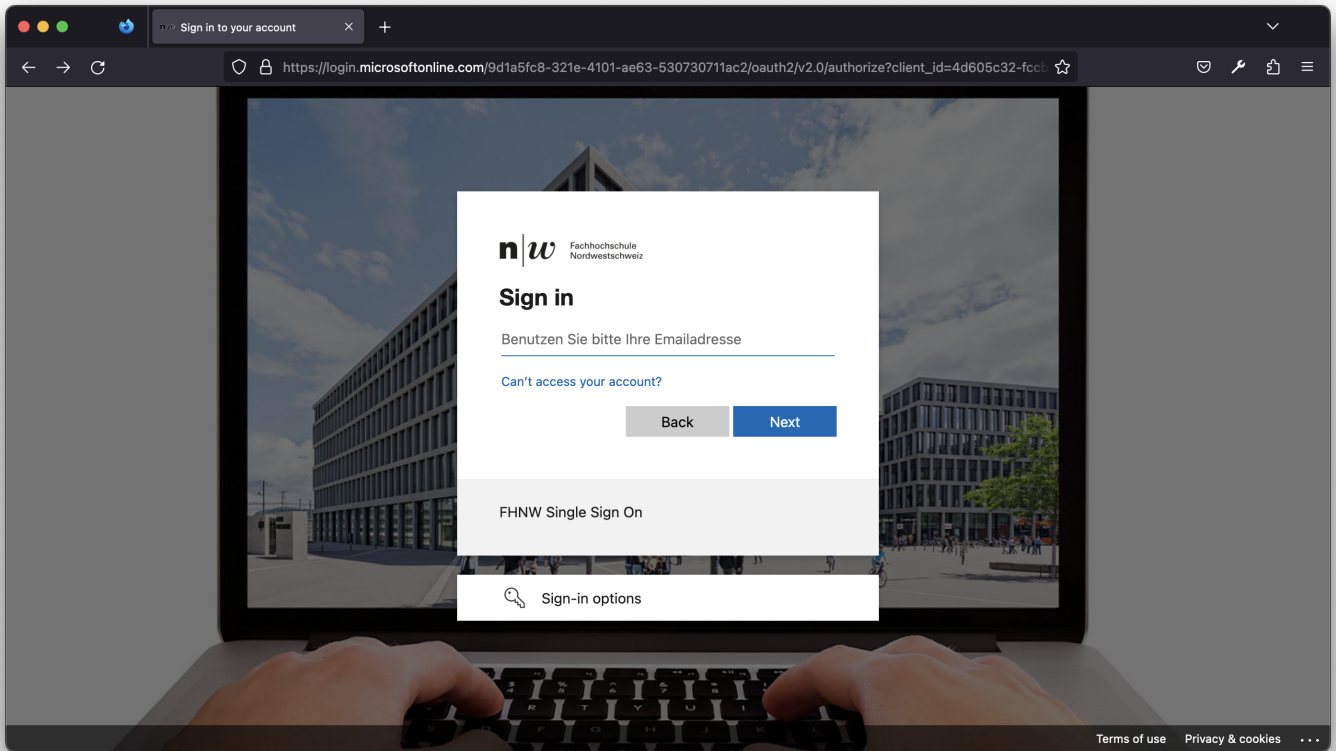
**Voraussetzung: Sie haben bereits einen FHNW-Account und können auf Ihre FHNW E-Mail Adresse zugreifen**

Wenn Sie **bereits eine SWITCH edu-ID besitzen**, muss diese nur noch mit dem FHNW Account verknüpft werden. Dafür müssen folgende Schritte beachtet werden:

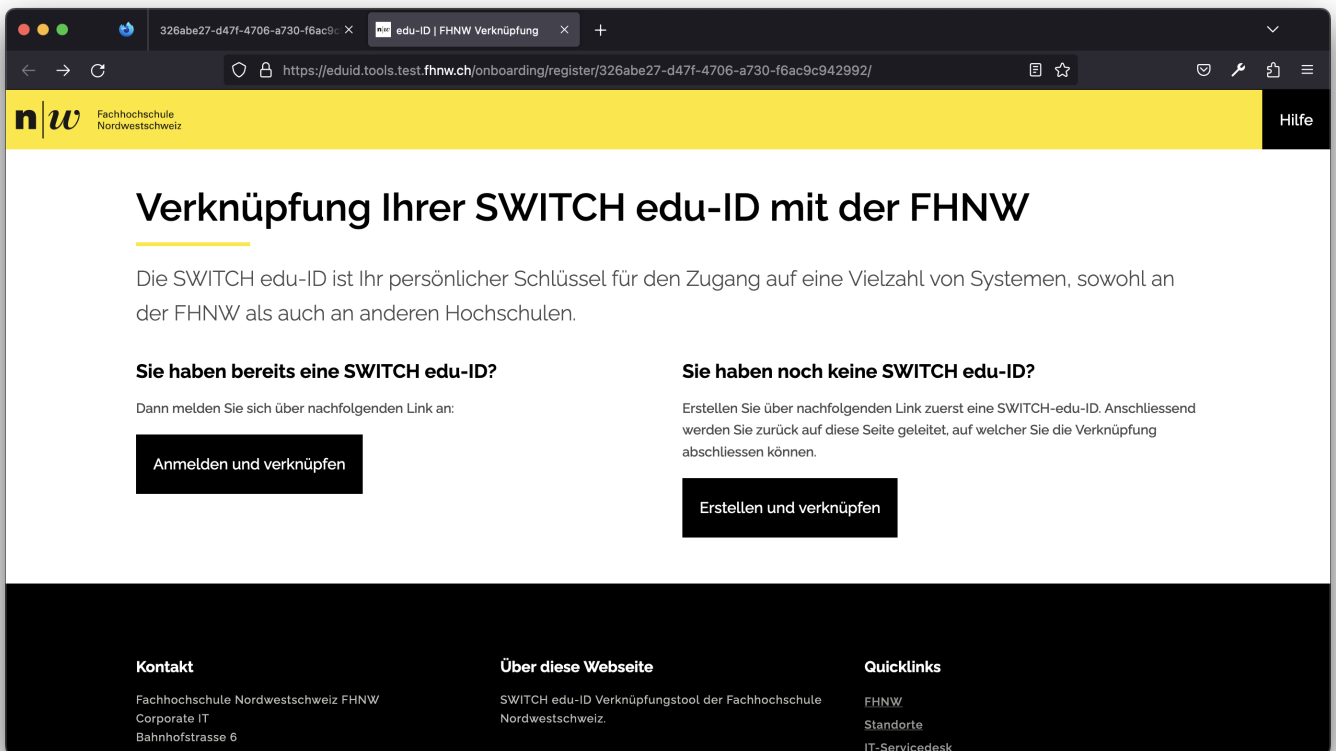
- Bei Erhalt der E-Mail mit der Aufforderung zur Erstellung der SWITCH edu-ID **mit einer privaten E-Mail-Adresse**, klicken Sie auf den eingefügten Link (<https://eduid.tools.fhnw.ch/>).
- Sie gelangen auf folgende Webseite:



- Klicken Sie auf den Button "Self Service"
- Sie gelangen auf die Anmeldewebsite von Microsoft, auf welcher Sie sich mit Ihrem FHNW-Account einloggen:



- Wählen Sie auf der nächsten Seite aus, ob Sie eine bestehende edu-ID verknüpfen möchten, oder eine neue edu-ID erstellen und diese verknüpfen möchten. Klicken Sie auf "Anmelden und verknüpfen", wenn Sie bereits eine edu-ID besitzen.



- Folgen Sie den Anweisungen auf den weiterführenden Links:

## Anmeldung für: SWITCH edu-ID für FHNW

Wieso verwendet die FHNW die SWITCH edu-ID: [Erklärung](#) ⓘ

## SWITCH edu-ID

E-Mail: Passwort: [Passwort vergessen?](#)[Optionen zum Schutz der persönlichen Daten](#)

SWITCH

- Loggen Sie sich mit Ihrer bereits erstellter SWITCH edu-ID an.
- Sie werden auf die folgende Seite weitergeleitet:

## FHNW STS TEST

## An den Dienst zu übermittelnde Informationen

Sie sind dabei auf diesen Dienst zuzugreifen:

**FHNW STS TEST** von **FHNW-TEST - Fachhochschule Nordwestschweiz**

▷ [Zusätzliche Informationen über diesen Dienst](#)

## Informationsweitergabe

Anzeigename	Max Muster
Vorname	Max
Nachname	Muster
E-Mail	max.muster@privat.ch
Zugehörigkeit	affiliate
Heimorganisation	
edu-ID associated e-mail	

**Akzeptieren Sie die Weitergabe der oben genannten Informationen an den Dienst sowie dessen Zugriff auf durch Sie und/oder durch Ihre Organisation aktualisierte Informationen?**

Weitere Informationen und Widerruf der Zustimmung

Wählen Sie die Dauer, für die Ihre Entscheidung zur Informationsweitergabe gültig sein soll:

Bei nächster Anmeldung erneut fragen.

Ich stimme zu, dass meine Informationen dieses Mal weitergegeben werden.

Erneut fragen, wenn sich die Informationen ändern welche diesem Dienst weitergegeben werden.

Ich bin einverstanden, dass die selben Informationen in Zukunft automatisch an diesen Dienst weitergegeben werden.

Diese Einstellung kann jederzeit mit der Checkbox auf der Anmeldeseite widerrufen werden.

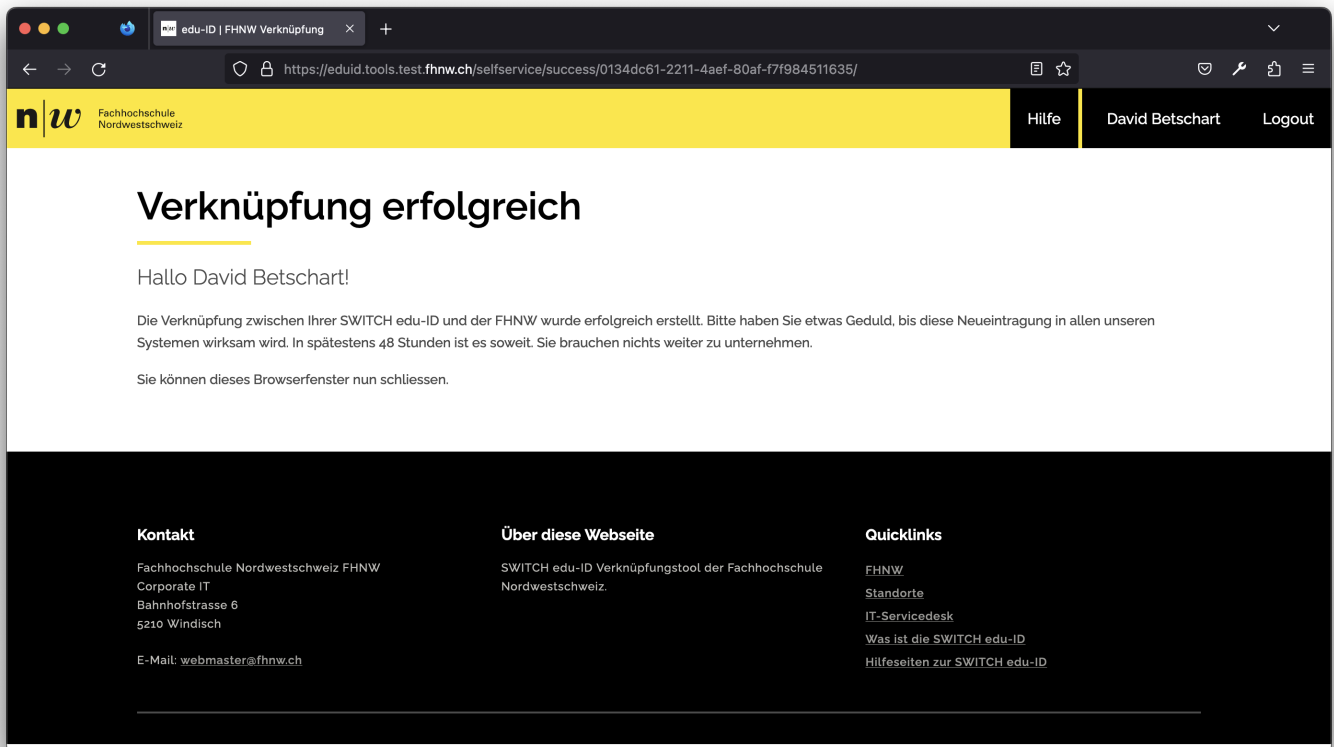
Ablehnen

Akzeptieren

SWITCH

- Kontrollieren Sie Ihre Angaben, welche an die FHNW übermittelt werden.

- Wenn Sie mit der Auswahl zufrieden sind, klicken Sie auf "Akzeptieren". Damit stimmen Sie zu, dass die oben genannten Daten an die FHNW übermittelt werden. Die Auswahl können Sie jederzeit mit der Checkbox auf der Anmeldeseite widerrufen.
- Sie werden auf folgende Seite weitergeleitet, auf der Ihnen die Bestätigung der erfolgreichen Verknüpfung angezeigt wird:



- Geschäft! Die Verknüpfung wurde erfolgreich erstellt und wird automatisch über alle unseren Systeme synchronisiert. Sie brauchen nichts weiter zu unternehmen und können das Browserfenster nun schliessen.